



**全自动装梭站**



使用**丽绣 CUBE** 全自动装梭站来节省您的刺绣准备时间。全新的设计使得梭子的准备变的非常简单。

所有的步骤在一台设备上完成，简单而高效。安静而运转平稳的**丽绣 CUBE** 全自动装梭站是您生产线的一大提升。

不必再去担心梭子的任何问题了，**丽绣 CUBE** 全自动装梭站会为您完成一切工作。**丽绣 CUBE** 的操作非常人性化，每一个工作都全自动完成。另外，**丽绣CUBE** 还可以设定单位数和梭线张力

为了使梭子准备过程能够完美高效的完成，**丽绣CUBE** 全自动装梭站的工作分为三个步骤。

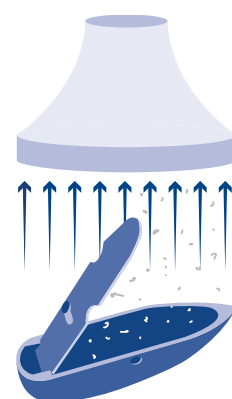


清洁、装梭芯和张力




### 第一步

打开梭盖，清洁残留物。  
为避免梭子受损，使用强力真空完成这一步骤。



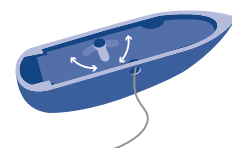
### 第二步

进行梭芯识别，并将梭芯准确装入梭子内。  
将线头剪到合适的长度。



### 第三步

调节梭线张力。用高精度的传感器来调节张力。



# 张力调整一步完成

# LÄSSER<sup>+</sup>

Swiss Embroidery Machines

**LÄSSER AG**

Stickmaschinen - Embroidery Machines | Industriestrasse 1 | CH-9444 Diepoldsau | 瑞士  
Tel: +41 71 737 92 92 | sales@laesser.ch | laesser.ch | UID: CHE-133.280.284 HR/Mwst